



KATALOG PRODUKTŮ

VZHŮRU KE KOŘENŮM

NOVINKY

NOVÉ DEZÉNY BUK A DUB

Nově zařazujeme do portfolia dezén DUB. Dezén BUK jsme nahradily novým, který lépe odpovídám požadavkům našich zákazníků.

Dezén DUB, který se dosud využíval pouze v kolekci ROOT, zařazujeme v plném portfoliu tzn. skříně, kontejnery a stoly, a to u všech modelových řad.

NOVÉ DEZÉNY



BUK



DUB VINCEZA

NOVÉ PODNOŽÍ ALFA 305

Do nabídky jsme zařadili podnoží s novým designem, který reaguje na aktuální poptávku. Kovové podnoží čtvercového řezu je povrchově upraveno kvalitní práškovou barvou. Tato povrchová úprava zaručuje tu nejvyšší odolnost proti všem druhům poškození, která jsou obvyklá v kancelářích.



ALFA

NOVINKY



ALFA
ROOT



ALFA
UP



ALFA
UP DUO



ALFA
100



ALFA
200



ALFA
305



ALFA
400



ALFA
500



ALFA
600



ALFA
615



ALFA
625



ALFA
630

5 důvodů, proč zvolit
pro vaši kancelář
systém ALFA

- 1 NEJPRODÁVANĚJŠÍ kancelářský nábytek v České republice
- 2 UNIVERZÁLNÍ ŘEŠENÍ, které splní všechny vaše požadavky
- 3 MNOHO SPOKOJENÝCH ZÁKAZNÍKŮ
- 4 Více než 30 LET ZKUŠENOSTÍ s vlastní výrobou
- 5 CENOVÁ DOSTUPNOST

ALFA ROOT



DŘEVĚNÉ
PODNOŽÍ



ŠETRNÝ K ŽIVOTNÍMU
PROSTŘEDÍ



OSOBITÝ
VZHLED



SKLADEM



SNADNÁ
MONTÁŽ



5 LET
ZÁRUKA

ALFA ROOT

STOLOVÉ DESKY

Stolové desky pro pracovní i konferenční stoly jsou vyrobeny z laminované dřevotřískové desky o tloušťce 25 mm s 2 mm ABS hranou.

BAREVNÉ PROVEDENÍ PRACOVNÍCH DESEK



BÍLÁ

DUB

PODNOŽÍ

Základními stavebními komponenty podnoží jsou bočnice a podélné nosníky. Bočnice je zhotovena z masivního dřeva se zapuštěnými závrtnými maticemi, umožňujícími tuhé spojení s podélnými nosníky. Bočnice je zhotovena z přírodního materiálu a z těchto důvodů se kresba let a barevný odstín dřeviny mohou lišit.

Kovové části podnoží jsou povrchově upraveny kvalitní epoxy-polyesterovou práškovou barvou v odstínu RAL9010 (bílá).



ALFA ROOT

VYTVOŘTE SI PŘÍROZENÉ PRACOVNÍ PROSTŘEDÍ

Alfa ROOT je čtyřnohý rámový kancelářský stůl, jehož výhodou je osobitý vzhled a použité konstrukční materiály. Řada Alfa ROOT je velice variabilní. Kromě samostatných kancelářských stolů nabízí také řešení pro benchová pracoviště a konferenční stoly. Jedinečný vzhled a čistý design své kanceláře můžete doladit skříňkou, vhodnými doplňky či kabelovým příslušenstvím.



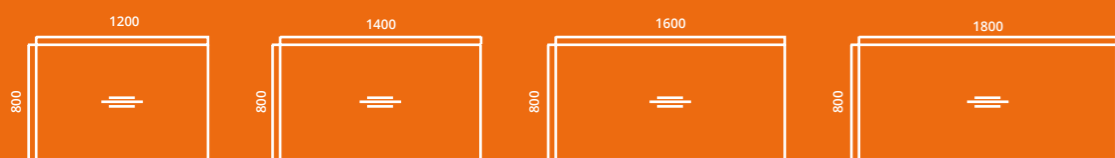
RESPEKTUJEME SOUČASNOU POTŘEBU LIDÍ VRACET SE K PŘÍRODĚ A OBKLOPOVAT SE PŘÍRODNÍMI MATERIÁLY.

PROTO JE I NAŠE NOVÁ ŘADA ALFA ROOT JAKÝMSI NÁVRATEM K NAŠIM KOŘENŮM – A TO S OHLEDEM NA DESIGN I POUŽITÉ MATERIÁLY.


ALFA ROOT

PŘEHLED STOLOVÝCH DESEK

KANCELÁŘSKÝ STŮL



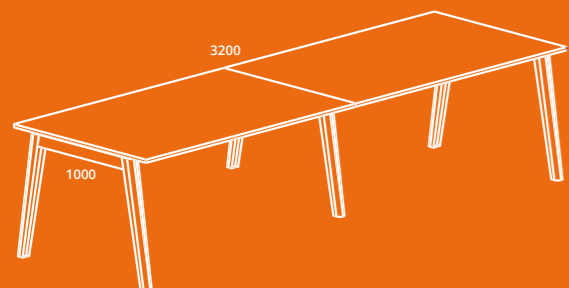
BENCHOVÉ PRACOVIŠTĚ



(šířka × délka v mm)

1600 × 1400	1600 × 3600
1600 × 1600	1600 × 4200
1600 × 1800	1600 × 4800
1600 × 2800	1600 × 5400
1600 × 3200	

KONFERENČNÍ STOLY



(šířka × délka v mm)

1000 × 2000	1000 × 2800
1000 × 2400	1000 × 3200

KONFERENČNÍ STOLY KULATÉ

ČTYŘNOHÝ



výška 742 mm

výška 477 mm



výška 477 mm



ČISTÝ DESIGN

Vytvořte si krásné a funkční pracovní prostředí: pracovní stůl Alfa ROOT doplňte skříňkou ROOT, kam uložíte všechny nadbytečné papíry a rozpracované projekty. Pro chvíle odpočinku, či pro kreativní činnosti vám nejlépe poslouží křesílko a nízký stolek se stejným podnožím.

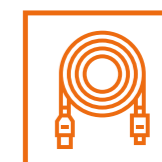
VYTVOŘTE SI MODERNÍ PRACOVIŠTĚ



OSOBITÝ
VZHLED



ŠETRNÝ K ŽIVOTNÍMU
PROSTŘEDÍ



KABELOVÝ
MANAGEMENT



SKLADEM



SNADNÁ
MONTÁŽ



5 LET
ZÁRUKA

ALFA UP



ERGONOMIE



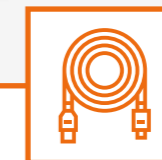
CERTIFIKACE



5 LET
ZÁRUKA



SKLADEM



KABELOVÝ
MANAGEMENT



SNADNÉ
OVLÁDÁNÍ

ALFA UP

PRACOVNÍ DESKY

BAREVNÉ PROVEDENÍ PRACOVNÍCH DESEK



BUK




DUB VINCEZA



TŘEŠEŇ



DIVOKÁ HRUŠKA



BÍLÁ




OŘECH


Pracovní desky jsou z kvalitního LTD o tloušťce 25 mm.
U vybraných dezénů jsou hrany laserové.

PODNOŽÍ

BAREVNÉ PROVEDENÍ PODNOŽÍ



BÍLÁ



ŠEDOSTŘÍBRNÁ

VÝŠKOVÁ STAVITELNOST



v rozmezí 630–1290 mm
(rozměry jsou uvedeny
s tloušťkou desky 25 mm)

ALFA UP

ZDRAVÍ NA PRVNÍM MÍSTĚ

Stolová sestava Alfa Up představuje řešení pro vaše zdravá záda. Výšková stavitelnost umožňuje správné nastavení výšky desky stolu, která je pro každého individuální. Jednoduchým nastavením můžete také střídat sezení a stání, což výrazně snižuje riziko bolesti zad a přináší vítanou změnu.



OVLADAČ



základní (v ceně stolu)



s displejem a pamětí



KAŽDÝ SI ZASLOUŽÍ PRACOVNÍ MÍSTO, KTERÉ JE Z HLEDISKA ERGONOMIE VYHOVUJÍCÍ. MÁME PROTO VELKOU RADOST, ŽE ALFA UP JE JEDNÍM Z NAŠICH BESTSELLERŮ. A DÍKY STOLŮM ALFA UP DUO MŮŽETE PRO ZAMĚSTNANCE VYTVOŘIT MAXIMÁLNÍ FLEXIBILITU BENCHOVÉHO PRACOVNÍHO MÍSTĚ.

ALFA UP DUO ↕↗



ALFA UP ↕↗



- ▷ Elektricky výškově stavitelný
- ▷ Odolný, lehký a tichý
- ▷ Certifikace – splňuje všechny požadavky na bezpečnost, ergonomii a funkčnost
- ▷ Snadná montáž do 15 minut
- ▷ Nastavení senzoru
- ▷ Vybaven dvěma výkonnými elektromotory, které zaručují přesně synchronizovaný pohyb



LINIE ERGONOMIE

Stůl Alfa UP nejlépe doplní naše plně ergonomická židle SIDIZ, která se ideálně přizpůsobí potřebám uživatele a jeho konstituci a zajistí správnou podporu těla v partiích krku, ramen a zad. Má synchronizované naklánění sedáku i opěráku. Síťovaná opěra zad navíc přirozeně kopíruje zakřivení páteře.

ALFA UP

PŘEHLED STOLOVÝCH DESEK



VYTVOŘTE SI MODERNÍ PRACOVIŠTĚ



REKTIFIKACE



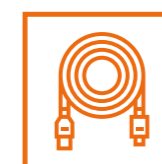
VÝŠKOVĚ
STAVITELNÁ
NOHA



SNADNÉ
OVLÁDÁNÍ



5 LET
ZÁRUKA



KABELOVÝ
MANAGEMENT



SKLADEM

ALFA 100



NEJVÝHODNĚJŠÍ
CENA NA TRHU

5

5 LET
ZÁRUKA



KABELOVÝ
MANAGEMENT



CERTIFIKACE



REKTIFIKACE



SNADNÁ
MONTÁŽ

ALFA 100

PRACOVNÍ DESKY

BAREVNÉ PROVEDENÍ PRACOVNÍCH DESEK



BUK

DUB VINCEZA

TŘEŠEŇ

DIVOKÁ HRUŠKA

BÍLÁ


OŘECH

Pracovní desky jsou z kvalitního LTD o tloušťce 25 mm. U vybraných tvarů stolových desek jsou hrany laserové.

PODNOŽÍ

Profil nohy ALFA 100 je patentově chráněn v rámci EU. Povrchově je upraven eloxováním, které dodává stolu nádech luxusu. Eloxování (anodická oxidace) je špičková technologie povrchové úpravy hliníku, která spočívá v řízeném procesu galvanické oxidace na upravovaném povrchu. Tento proces na povrchu vytvoří ochrannou vrstvu oxidu hliníku, která zajišťuje stolu mimořádnou odolnost. Standardní výška stolu je 735 mm. Podnoží je vybaveno rektifikací v rozsahu 15 mm pro vyrovnání nerovnosti podlahy.

BAREVNÉ PROVEDENÍ PODNOŽÍ



ELOXOVANÝ
HLINÍK




Standardní noha s možností rektifikace 735–750 mm

ALFA 100

NAŠE NEJOBĹIBENĚJŠÍ STOLOVÁ SESTAVA

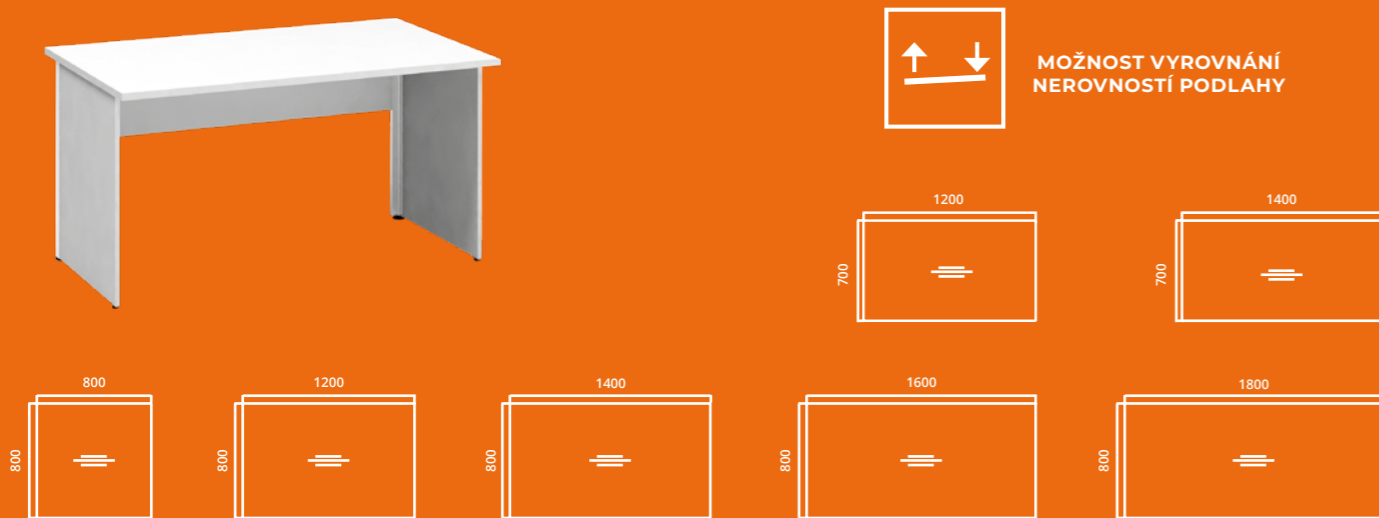
Stůl Alfa 100 je dlouhodobě jedním z našich nejprodávanějších produktů. Má výjimečný profil, díky němuž je Alfa 100 nejstabilnější stůl s dřevěným podnožím. Zákryt nohou navíc umožňuje vytvořit si diskrétní pracoviště, kde se vám bude skvěle pracovat.




NAŠE ALFA 100 JE DÍKY SVÝM TECHNICKÝM PARAMETRŮM ZCELA NADČASOVÁ. TĚMITO STOLY VYBAVÍTE JAKOUKOLIV KANCELÁŘ, VČETNĚ TĚ S NEJNÁROČNĚJŠÍM PROVOZEM.

ALFA 100

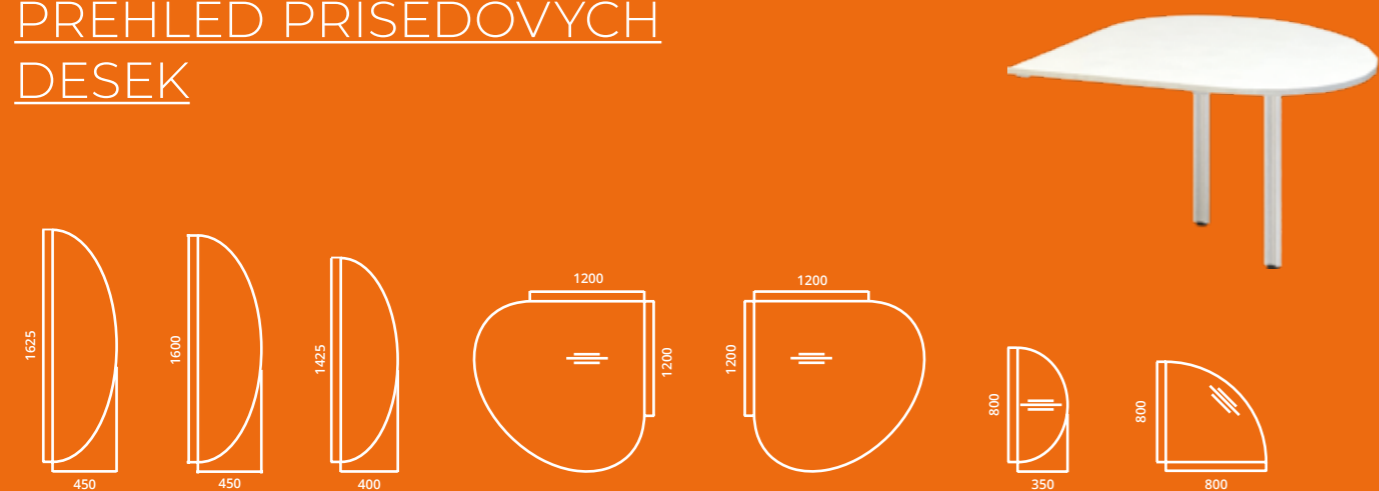
PŘEHLED STOLOVÝCH DESEK



PŘEHLED ROHOVÝCH DESEK



PŘEHLED PŘÍSEDOVÝCH DESEK



PRACOVISTĚ NA MÍRU

Nabízíme škálu standardních rozměrů a tvarů pracovních desek, díky nimž si vytvoříte pracoviště na míru.

DOPLŇKOVÉ PRODUKTY

Vytvořte si prostřednictvím našich doplňkových produktů z řady ALFA NOVUM co nejvíce prostoru pro práci a soustředění.

VYTVOŘTE SI MODERNÍ PRACOVISTĚ



NEJVÝHODNĚJŠÍ
CENA NA TRHU



REKTIFIKACE



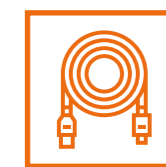
5 LET
ZÁRUKA



SKLADEM



SNADNÁ
MONTÁŽ



KABELOVÝ
MANAGEMENT

ALFA 200



REKTIKACE



SNADNÁ
MONTÁŽ



KABELOVÝ
MANAGEMENT



NEJVÝHODNĚJŠÍ
CENA NA TRHU



5 LET
ZÁRUKA



SKLADEM

ALFA 200

PRACOVNÍ DESKY

BAREVNÉ PROVEDENÍ PRACOVNÍCH DESEK



BÍLÁ

DIVOKÁ HRUŠKA

BUK

DUB

TŘEŠEŇ

OŘECH

Pracovní desky jsou z kvalitního LTD o tloušťce 25 mm.

PODNOŽÍ

Čtyřnohé podnoží s ocelovou konstrukcí do kříže tvoří bočnice ze svařenců dvou nohou čtvercového průřezu 50 × 50 mm s profilem ve tvaru „řídítek“. Bočnice jsou spojeny ocelovými profily, které desku podpírají a přinášejí tuhost stolu. Na objednávku lze dodat i výškově stavitelné podnoží s krytem nohou. Výšková stavitelnost je v rozmezí 740–880 mm. Povrchová úprava kovových částí je provedena epoxy-polyesterovou práškovou barvou, která zaručuje vysokou odolnost proti všem druhům poškození obvyklých v kancelářském provozu. Standardní výška stolu je 742 mm. Nohy ALFA 200 jsou vybaveny rektifikací v rozsahu 15 mm pro vyrovnání nerovnosti podlahy.

BAREVNÉ PROVEDENÍ PODNOŽÍ



BÍLÁ

ŠEDOSTŘÍBRNÁ



Standardní noha s možností rektifikace 740–755 mm



Výškově stavitelná noha s krytem rozmezí 740–880 mm

ALFA 200

MONTÁŽ

Poskládejte si své pracoviště z našich navzájem kompatibilních produktů. Stolem sestavu si pak jednoduše sestavíte podle video návodů dostupných na našem YouTube kanálu. Tištěný návod je samozřejmou součástí každého balení.



NAŠÍM STOLEM ALFA 200 VYBAVÍTE
DOMÁCÍ KANCELÁŘ, OPEN SPACE,
ALE I ZASEDACÍ ČI ŠKOLICÍ MÍSTNOST.
MÁ MODERNÍ DESIGN A JEDINEČNOU,
VYSOCE ODOLNOU KONSTRUKCI.

ALFA 200

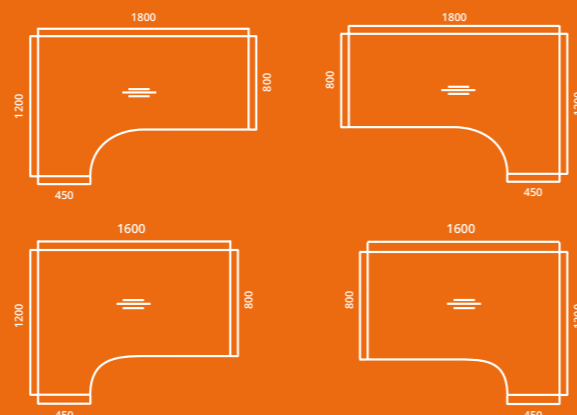
PŘEHLED STOLOVÝCH DESEK



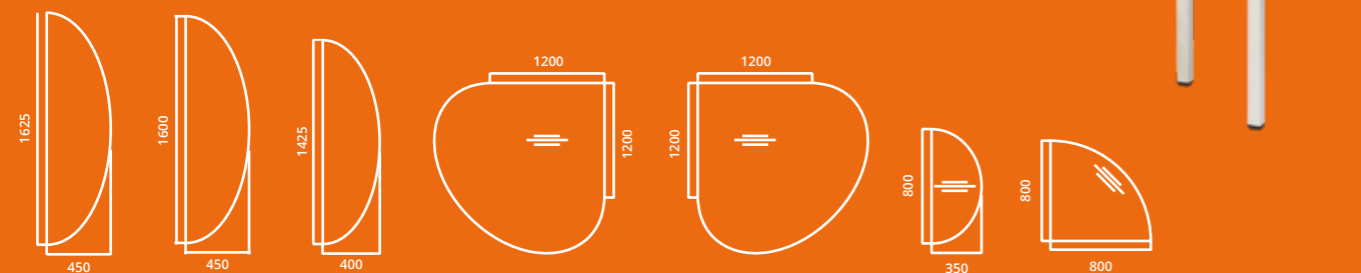
MOŽNOST VYROVNÁNÍ
NEROVNOSTÍ PODLAHY



PŘEHLED ROHOVÝCH DESEK



PŘEHLED PŘÍSEDOVÝCH DESEK



30



PRACOVIŠTĚ NA MÍRU

Nabízíme škálu standardních rozměrů a tvarů pracovních desek, díky nimž si vytvoříte pracoviště na míru. Konferenční stoly k modelové řadě ALFA 200 naleznete v části konferenčních stolů pod názvem ALFA 420.

DOPLŇKOVÉ PRODUKTY

Vytvořte si příjemné, zdravé a funkční pracoviště s dostatečným množstvím úložných prostor.

VYTVOŘTE SI MODERNÍ PRACOVIŠTĚ



NEJVÝHODNĚJŠÍ
CENA NA TRHU



REKTIFIKACE



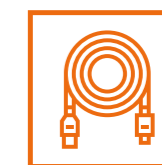
5 LET
ZÁRUKA



SKLADEM



SNADNÁ
MONTÁŽ




KABELOVÝ
MANAGEMENT

31

ALFA 305

NOVÉ PODNOŽÍ



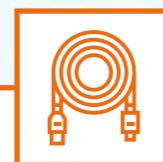
MANAŽERSKÉ
SEZENÍ

5

5 LET
ZÁRUKA



SKLADEM



KABELOVÝ
MANAGEMENT



CERTIFIKACE



REKTIFIKACE

ALFA 305

PRACOVNÍ DESKY

BAREVNÉ PROVEDENÍ PRACOVNÍCH DESEK



BÍLÁ

DIVOKÁ HRUŠKA

BUK

DUB

TŘEŠEŇ

OŘECH

Pracovní desky jsou z kvalitního LTD o tloušťce 25 mm. U vybraných dezénů jsou hrany laserové.


PODNOŽÍ

Kovové podnoží je založeno na principu nosného mostu, který je základním prvkem stability. Je zkonstruováno z ocelových a hliníkových profilů. Povrchová úprava kovových částí je provedena epoxy-polyesterovou práškovou barvou, která zaručuje vysokou odolnost proti všem druhům poškození, obvyklých v kancelářském provozu. Standardní výška stolu je 742 mm. Nohy ALFA 305 jsou vybaveny rektifikací v rozmezí 15 mm pro vyrovnání nerovnosti podlahy.



Standardní noha s možností rektifikace v rozsahu 15 mm.

BAREVNÉ PROVEDENÍ PODNOŽÍ



ŠEDOSTŘÍBRNÁ

ALFA 305

MONTÁŽ

Vyberte si stůl Alfa 305 v dezénu, který se bude nejlépe hodit do vašeho prostředí. Stolovou sestavu si pak jednoduše sestavíte podle video návodů dostupných na našem YouTube kanálu. Tištěný návod je součástí každého balení.



ALFA 305 JE OPRAVDU JEDINEČNÝ STŮL, KTERÝ MÁ MNOHO TVÁŘÍ A SPLNÍ I TY NEJVYŠŠÍ ESTETICKÉ A FUNKČNÍ POŽADAVKY. UVIDÍTE, ŽE SI PRACOVNÍ CHVÍLE U TOHOTO STOLU ZAMILUJETE.

ALFA 305

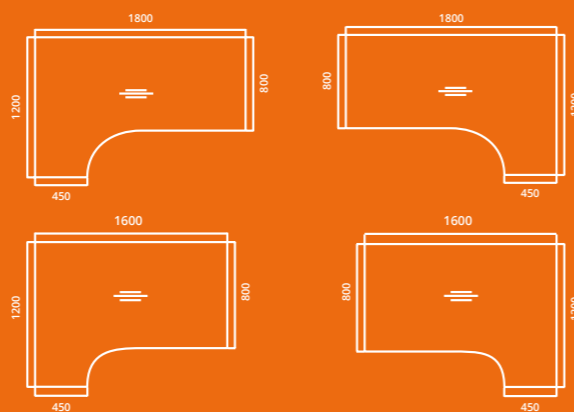
PŘEHLED STOLOVÝCH DESEK



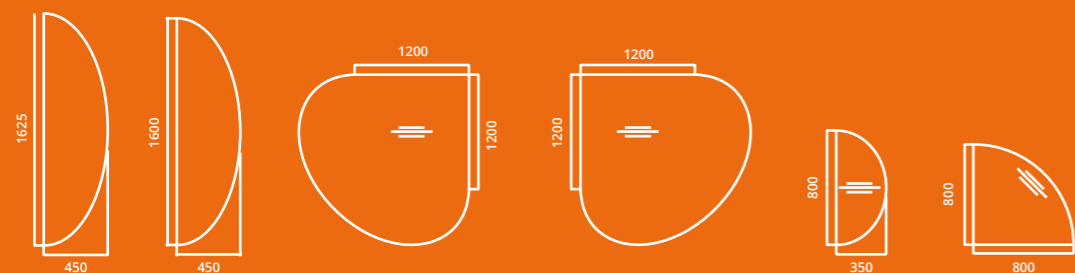
MOŽNOST VYROVNÁNÍ
NEROVNOSTÍ PODLAHY



PŘEHLED ROHOVÝCH DESEK



PŘEHLED PŘÍSEDOVÝCH DESEK



PRACOVIŠTĚ NA MÍRU

Nabízíme škálu standardních rozměrů a tvarů pracovních desek, díky nimž si vytvoříte pracoviště na míru.

VYTVOŘTE SI MODERNÍ PRACOVIŠTĚ



NEJVÝHODNĚJŠÍ
CENA NA TRHU



REKTIFIKACE



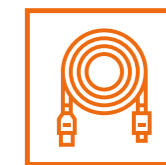
5 LET
ZÁRUKA



SKLADEM



SNADNÁ
MONTÁŽ



KABELOVÝ
MANAGEMENT

ALFA 400

KONFERENČNÍ STOLY



NEJVÝHODNĚJŠÍ
CENA NA TRHU

5

5 LET
ZÁRUKA



SKLADEM



MOŽNOST INTEGROVANÉ
ELEKTRIFIKACE



CERTIFIKACE



SNADNÁ
MONTÁŽ

ALFA 400

PODNOŽÍ

ALFA 400

Centrální kruhové podnoží ALFA 400 je nejběžnějším typem podnoží u konferenčních stolů a skládá se z kruhové ocelové desky, na níž je připevněna svíslá noha. V horní části je opatřena nosným křížem, který je přímou podporou stolové desky. Celé podnoží je spojeno ocelovou závitovou tyčí.



ALFA 420

Čtyřnohé podnoží ALFA 420 s ocelovou konstrukcí do kříže tvoří bočnice ze svařenců dvou nohou čtvercového průřezu 50 x 50 mm s profilem ve tvaru „řídítek“. Bočnice jsou spojeny profily, které nejen desku podpírají, ale přinášejí i tuhost stolu.




ALFA 455

Kovové podnoží ALFA 455 je založeno na principu nosného mostu, který je základním prvkem stability. Je zkonstruováno z ocelových a hliníkových profilů.




BAREVNÉ PŘÍKRYTÍ PODNOŽÍ

Povrchová úprava kovových částí ALFA 400, 420 a 455 je provedena epoxy-polyesterovou práškovou barvou, která zaručuje vysokou odolnost proti všem druhům poškození, obvyklých v kancelářském provozu. Výška stolů je 742 mm.



BÍLÁ



ŠEDOSTŘÍBRNÁ

ALFA 400

PRACOVNÍ DESKY

BAREVNÉ PŘÍKRYTÍ PRACOVNÍCH DESEK

Pracovní desky jsou z kvalitního LTD o tloušťce 25 mm.



BUK



DUB VINCEZA



TŘEŠEŇ



DIVOKÁ HRUŠKA



BÍLÁ



OŘECH


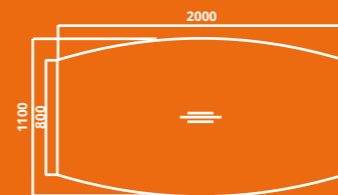


NAKOMBINUJTE SI DESKU STOLU S PODNOŽÍM DLE VLASTNÍHO UVÁŽENÍ A VYUŽIJTE MOŽNOSTI SJEDNOTIT VZHLED VŠECH VAŠICH KONFERENČNÍCH A KANCELÁŘSKÝCH STOLŮ.

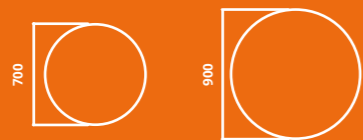
ALFA 400

PŘEHLED STOLOVÝCH DESEK

ALFA 400, 420 a 455




POUZE ALFA 400



výška 742 mm
výška 507 mm

POUZE ALFA 420



VYTVOŘTE SI MODERNÍ PRACOVNÍ MÍSTO



NEJVÝHODNĚJŠÍ
CENA NA TRHU



5 LET
ZÁRUKA



SKLADEM



MOŽNOST INTEGROVANÉ
ELEKTRIFIKACE



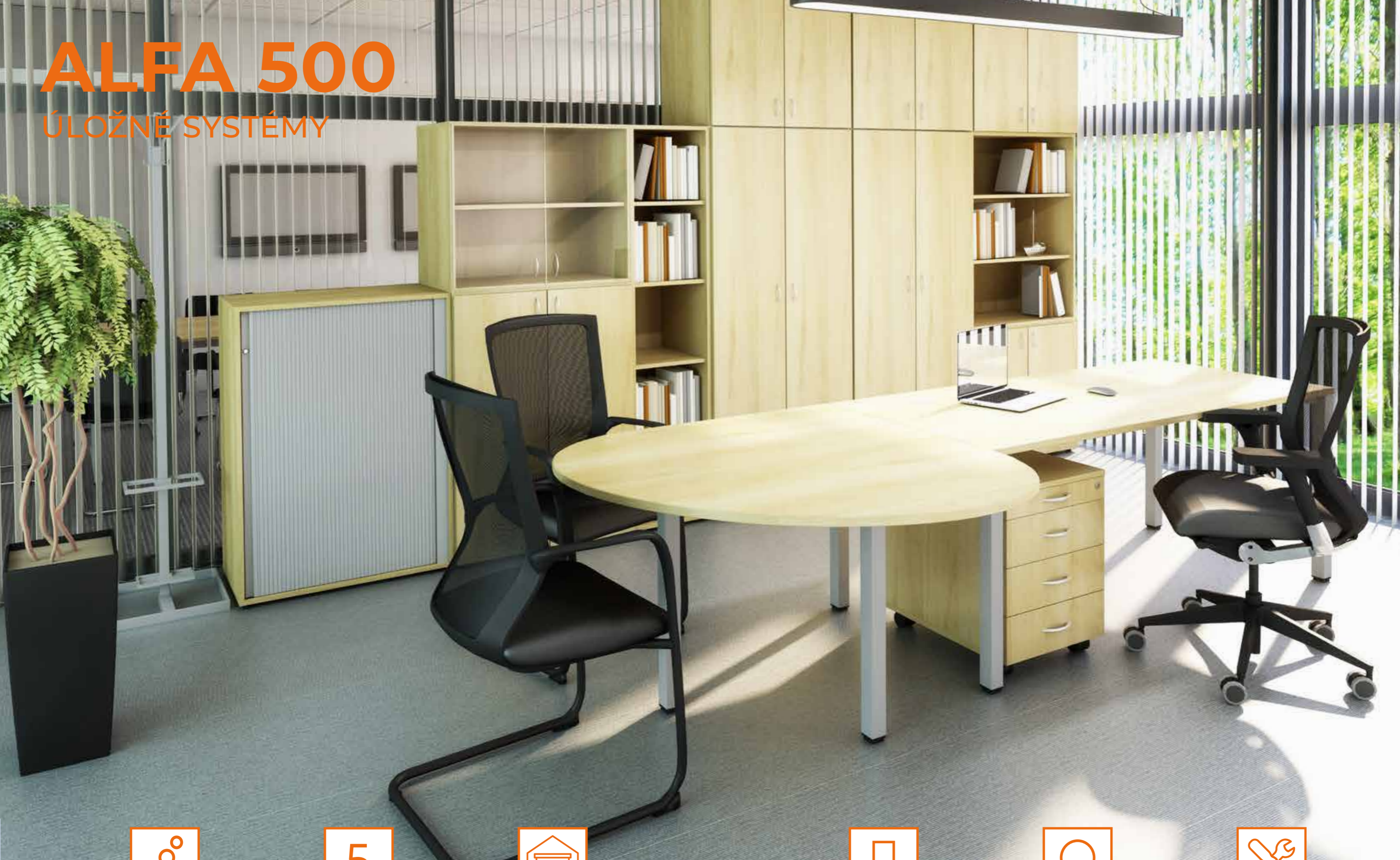
CERTIFIKACE



SNADNÁ
MONTÁŽ

ALFA 500

ÚLOŽNÉ SYSTÉMY



NEJVÝHODNĚJŠÍ
CENA NA TRHU

5

5 LET
ZÁRUKA



SKLADEM



MODULÁRNÍ
SYSTÉM



CERTIFIKACE



SNADNÁ
MONTÁŽ

ALFA 500

SKŘÍNĚ

BAREVNÉ PROVEDENÍ PRACOVNÍCH DESEK



BÍLÁ

DIVOKÁ HRUŠKA

BUK

DUB

TŘEŠEŇ

OŘECH

Korpusy skříní jsou vyrobeny z jednoho barevného odstínu LTD v unikátních dekorech o tloušťce 18 mm s ABS hranou, záda skříní jsou ze stejného materiálu o tloušťce 8 mm a tím jsou i pohledová pro ustavení do prostoru

TECHNICKÉ ŘEŠENÍ

Pevnost a stabilita jsou zaručeny kvalitním technickým řešením. Dřevěné police jsou upevněny pomocí kovových trnů, zamezujících jejich nežádoucímu vysunutí. U výškového modulu 5M je jedna z polic pevná. Důležitou vlastností dřevěných skříní je rektifikace 15 mm pro vyrovnání nerovnosti podlahy.

V nabídce jsou kancelářské skříně se skleněnými křídlovými dveřmi o tloušťce 6 mm, skříně s LTD křídlovými dveřmi (tl. 18 mm) s ABS hranou, s úchytkami a navrhávacími závěsy dveří. Rozevření dveřních křidel až do úhlu 110°. Rovněž nabízíme i skříně se žaluziovými dveřmi nebo standardní otevřené skříně a rohové niky.



ALFA 500 UMOŽŇUJE POSKLÁDAT SI KANCELÁŘ JAKO BYSTE JI STAVĚLI Z LEGA. NÁŠ MODULÁRNÍ SYSTÉM NABÍZÍ TOLIK MOŽNOSTÍ, ŽE SI JI SNADNO SESTAVÍTE ZCELA NA MÍRU VAŠIM POTŘEBÁM.

ALFA 500

PŘEHLED SKŘÍNÍ



Všechny rozměry jsou uvedené v milimetrech, v pořadí šířka × hloubka × výška.



Alfa 500 skříň
5M s křídlovými dveřmi LTD
400 a 800 × 470 × 1780



Alfa 500 skříň
3M s křídlovými dveřmi LTD
400 a 800 × 470 × 1063



Alfa 500 skříň
2M s křídlovými dveřmi LTD
400 a 800 × 470 × 735



Alfa 500 skříň
5M s křídlovými dveřmi, LTD, sklo
400 a 800 × 470 × 1780



Alfa 500 skříň
3M s křídlovými dveřmi, sklo
400 a 800 × 458 × 1063



Alfa 500 skříň
2M s křídlovými dveřmi, sklo
400 a 800 × 458 × 735



Alfa 500 skříň
5M, žaluziová
800 × 450 × 1780



Alfa 500 skříň
3M, žaluziová
800 × 450 × 1063



Alfa 500 skříň
2M, žaluziová
800 × 450 × 735

Žaluziové skříně jsou pouze v šířce 800



Alfa 500 skříň
5M nika
400 a 800 × 450 × 1780



Alfa 500 skříň
3M nika
400 a 800 × 450 × 1063



Alfa 500 skříň
2M nika
400 a 800 × 450 × 735



Alfa 500 skříň
3M, rohová, 450 × 450 × 1063
+ 2M, rohová, nástavec
450 × 450 × 717



Alfa 500 skříň
3M, rohová
450 × 450 × 1063



Alfa 500 skříň
2M, rohová
450 × 450 × 735

DOPLŇKOVÉ PRODUKTY



Alfa 500 police závěsná



Věšáková stěna
600 × 1200

Registrační vložka



ALFA 500

KONTEJNERY




se standardními úchytkami



s úchytkami exclusive



bez úchytek



PŘEHLED ÚCHYTEK

STANDARDNÍ ÚCHYTKA



EXKLUZIVNÍ ÚCHYTKY



Chrom



Eloxovaný hliník



RAL9010 bílá



Imitace nerez oceli

50

VYTVOŘTE SI MODERNÍ PRACOVNÍŠTĚ



NEJVÝHODNĚJŠÍ
CENA NA TRHU



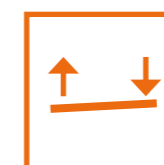
5 LET
ZÁRUKA



SKLADEM



MODULÁRNÍ
SYSTÉM



MOŽNOST VYROVNÁNÍ
NEROVNOSTÍ PODLAHY



CENTRÁLNÍ
ZÁMEK

51

ALFA 600

AKUSTICKÉ ŘEŠENÍ



NEJVÝHODNĚJŠÍ
CENA NA TRHU



AKUSTICKÉ
ŘEŠENÍ



SOUKROMÍ



KOMPATIBILNÍ



CERTIFIKACE




SNADNÁ
MONTÁŽ

ALFA 600, 615


PARAVÁNY

VZORNÍK LÁTEK LUCIA



UVOLNĚNÍ PRACOVNÍ PLOCHY

System paravánů má vnitřně ztužené hliníkové rámy o šířce 25 mm, povrchově upravené práškovou barvou. Vnitřní pole paravánu tvoří LTD deska nebo hobra 18 mm, na kterou je nalepena látka odpovídající odolnosti proti ohni. Paravány navazují na velikosti pracovních desek a sestav. Jsou dodávány včetně držáků pro připevnění ke stolu. Paravány Alfa 615 s hobrou umožňují zapichování poznámek na paraván.



Alfa 600



Alfa 600 s poličkou



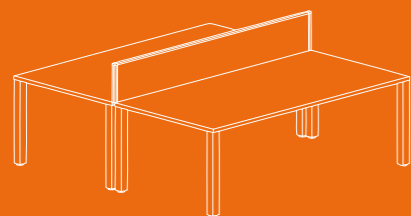
Alfa 615 s hobrou (zapichovací)




JSOU CHVÍLE, KDY POTŘEBUJEME MÍT SOUKROMÍ PRO MAXIMÁLNÍ SOUSTŘEDĚNÍ. PARAVÁNY ALFA 600 A 615 TYTO POŽADAVKY ŘEŠÍ. JSOU LEHKÉ, SUBTILNÍ, ZLEPŠUJÍ AKUSTICKÉ PODMÍNKY A SVÝMI BARVAMI DOLADÍ KAŽDÝ KANCELÁŘSKÝ INTERIÉR.

ALFA 600, 615


ZOBRAZENÍ ZPŮSOBŮ UŽITÍ



Typ MD
nad stolovou deskou
šířka max. 2 400
výška max. 500



Typ D
pod stolovou deskou
šířka max. 2 400
výška max. 1 000



Typ DZ od země
nad stolovou deskou
šířka max. 2 400
výška max. 1 600

ROZMĚRY TYPOVÝCH PARAVÁNŮ ALFA 600 A 615

(délka × výška v mm)

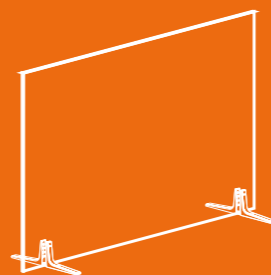
800 × 370

1200 × 370

1400 × 370

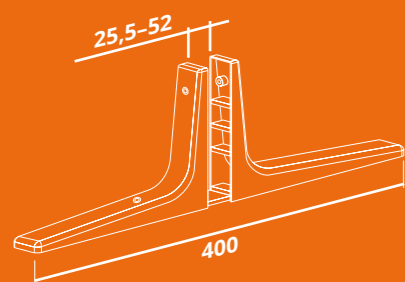
1600 × 370

1800 × 370



Typ V
volně stojící
šířka max. 1 600
výška max. 1 600

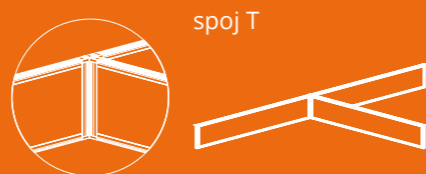
ZOBRAZENÍ ZPŮSOBŮ UCHYCENÍ



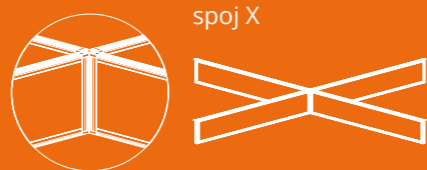
Noha stabilizační univerzální
pro volně stojící paraván



spoj L



spoj T



spoj X



PROČ POUŽÍVAT PARAVÁNY ALFA 600 A 615

- ▶ Nejlepší systém na trhu, který umožňuje kombinovat paraván se závěsnými doplňky
- ▶ Vysoce funkční: vytváří klid a soukromí
- ▶ Univerzální: umožňuje mnohostranné využití (upevnění nad i pod deskou stolu, od podlahy jako zákryt nohou i jako volně stojící dělicí prvek)
- ▶ Kombinovatelný: možnost napojování do tvaru L, T a do kříže
- ▶ Variabilní: dostupný ve všech základních rozměrech pracovních desek
- ▶ Pevný: ztužené hliníkové rámy o šířce 25 mm
- ▶ Akustický: zajišťuje optimální akustické podmínky; vhodné např. do call center
- ▶ Dostupný v mnoha barevných provedeních, které zlepšují estetiku interiéru
- ▶ Závěsný systém umožňuje dotvořit si svůj osobní prostor

ALFA 625

PARAVÁNY

Paraván je tvořen základní výplňovou LTD nebo DTD deskou, na kterou je navlečena potahová látka.

Na výběr jsou látky BLAZER LITE a BOMBAY.


VZORNÍK LÁTEK BLAZER LITE




LTH 55

LTH 58

LTH 64



VZORNÍK LÁTEK BOMBAY



art. 03

art.13

art. 18

VYBERTE SI Z DALŠÍCH 50 LÁTEK

Více na našich webových stránkách, na showroomu, nebo si vyžádejte náš vzorník látek.



ZPŮSOBY UŽITÍ

Paravány mohou být dle potřeby buď přichyceny k desce stolu, nebo mohou stát samostatně v prostoru.

Při uchycení paravánů mezi dvě desky stolů nebo u samostatných stolů jsou používány univerzální držáky dle konkrétního typu stolu.

U volně stojících paravánů jsou vždy nutné dvě stabilizační nohy (paraván je vsunut mezi čelisti těchto nohou).

ROZMĚRY PARAVÁNŮ ALFA 625

Rozměry paravánů jsou navrhovány s ohledem na účel použití dle rozměru pracovních desek, stolových setů a především dle specifických požadavků klientů.

Limitní rozměry paravánů ALFA 625 mezi desky stolů jsou 500 x 2000 mm (výška x šířka) a 1500 x 800 pro paravány volně stojící.




PROČ POUŽÍVAT PARAVÁNY ALFA 625

- ▷ Zlepšení akustických podmínek
- ▷ Vytvoření osobního prostoru
- ▷ Vysoká estetická funkce
- ▷ Dostupné ve více než 50 dezénech
- ▷ Možnost využít i jako volně stojící dělicí prvek

ALFA 630

PARAVÁNY

VZORNÍK LÁTEK BONDAI



ZOBRAZENÍ ZPŮSOBŮ UŽITÍ



boční pohled



boční pohled – trn

ROZMĚRY PARAVÁNŮ ALFA 630

(délka x výška v mm)

1200 × 300

1400 × 300

1600 × 300


1800 × 300

PROČ POUŽÍVAT PARAVÁNY ALFA 630

- ▷ Dodání do 10 pracovních dní
- ▷ Cenově optimální
- ▷ Jednoduché a rychlé přichycení ke stolové desce
- ▷ Dostupný v mnoha barevných provedeních
- ▷ Vytváří příjemnou atmosféru a osobní prostor

DOPLŇKOVÉ PRODUKTY

BAREVNÉ PROVEDENÍ



RAL9010
BÍLÁ

RAL9022
ŠEDOSTŘÍBRNÁ

RAL9004
ČERNÁ

V kanceláři dnes trávíme většinu pracovního dne. Proto je důležitý každý detail, který rozhoduje o estetické a funkční kvalitě vašeho pracovního prostředí.



Kabelový kanál
ALFA 100, 200 a 305



Kabelová průchodka
(obdélník)



Kabelový kanál



Kabelový svod
(plastový)




Kabelový svod
(látkový)



Kabelová příchytká

KANCELÁŘSKÉ DOPLŇKY

BAREVNÉ PROVEDENÍ



RAL9010
BÍLÁ

RAL9022
ŠEDOSTŘÍBRNÁ

RAL9004
ČERNÁ

KOLEKCE NOVUM

Kolekce kancelářských doplňků NOVUM zvýší nejen estetickou úroveň pracoviště, ale zlepšuje i organizaci na pracovním stole. Jsou vyrobeny z ocelového hlubokotažného plechu povrchově upraveného termoreaktivní práškovou barvou.



Trojbox k použití na stůl



Kalíšek velký
k použití na stůl



Zásobník na
papír (s papírem)
k použití na stůl



Malá police k zavěšení
na paraván




Držák na paraván
na papír k zavěšení



Odpadkový
koš

KOLEKCE ALVA

Hlavní ideou při tvorbě designu věšáku ALVA byla zejména funkčnost a jednoduchost použití, stabilita a pevnost. Autorem je Jiří Pelcl, jeden z nejlepších českých designérů.



Věšák



Věšák
s držákem
deštníků

NOVINKY



ALFA
305



ALFA
ROOT



ALFA
UP



ALFA
UP DUO



ALFA
100



ALFA
200




ALFA
455

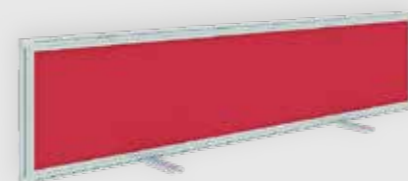


ALFA
500

64



ALFA
600



ALFA
615



ALFA
625



ALFA
630

5 důvodů, proč zvolit pro vaši kancelář systém ALFA

- NEJPRODÁVANĚJŠÍ kancelářský nábytek v ČR
- Více než 30 LET ZKUŠENOSTÍ s vlastní výrobou
- CENOVÁ DOSTUPNOST
- ŘADA SPOKOJENÝCH ZÁKAZNÍKŮ
- UNIVERZÁLNÍ ŘEŠENÍ, které splní všechny vaše požadavky

CERTIFIKACE



www.interier-ricany.cz
portál pro partnery www.partner.interier-ricany.cz



CENTRUM ALFA
V Chotejně 4,
102 00 Praha 10-Hostivař
Otevírací doba:
Po–Pá 7.00–15.30 hod.